

MUNICIPIO DE TEHUACÁN PUEBLA


ESTADO ANALÍTICO DEL EJERCICIO DEL PRESUPUESTO DE EGRESOS
 CLASIFICACIÓN ECONÓMICA (POR TIPO DE GASTO)
 Del 1 de Enero al 31 de Mayo de 2016
 (Cifras en pesos)

Concepto	Egreso Aprobado (1)	Ampliaciones/Reducciones (2)	Egreso Modificado (3=1+2)	Egreso Devengado (4)	Egreso Pagado (5)	Subejercicio (6=3-4)
1 GASTO CORRIENTE	396,554,098.21	19,277,498.09	415,831,596.30	139,345,206.38	136,253,205.42	276,486,389.92
2 GASTO DE CAPITAL	227,356,716.00	15,784,814.12	243,141,530.12	18,953,395.02	7,429,271.89	224,166,135.10
3 AMORTIZACIÓN DE LA DEUDA Y DISMINUCIÓN DE PASIVOS	8,249,618.79	0.00	8,249,618.79	2,764,566.05	2,764,566.05	5,465,052.74
4 PENSIONES Y JUBILACIONES	0.00	13,296,323.69	13,296,323.69	2,741,573.00	2,741,573.00	10,554,750.69
5 PARTICIPACIONES	0.00	0.00	0.00	0.00	0.00	0.00
TOTAL DEL GASTO	632,160,433.00	48,358,635.90	680,519,068.90	163,804,740.45	149,188,616.36	516,714,328.45


Bajo protesta de decir verdad declaramos que los Estados Financieros y sus notas, son razonablemente correctos y son responsabilidad del emisor.



PRESIDENCIA MUNICIPAL DE TEHUACAN, PUE 2014-2018





C. ERNESTINA FERNÁNDEZ MÉNDEZ
 PRESIDENTA MUNICIPAL



C. JOSÉ HONORIO MÁRQUEZ FLORES
 SECRETARÍA GENERAL



SECRETARÍA DEL AYUNTAMIENTO TEHUACAN, PUE. 2014-2018

C. MARÍA ELENA PÉREZ SIMÓN
 TESORERA MUNICIPAL

TESORERÍA MUNICIPAL TEHUACAN, PUE. 2014 2018.

MUNICIPIO DE TEHUACÁN PUEBLA

ESTADO ANALÍTICO DEL EJERCICIO DEL PRESUPUESTO DE EGRESOS
 CLASIFICACIÓN POR OBJETO DEL GASTO (CAPÍTULO Y CONCEPTO)
 Del 1 de Enero al 31 de Mayo de 2016
 (Cifras en pesos)

Concepto	Egreso Aprobado (1)	Ampliaciones/Reducciones (2)	Egreso Modificado (3=1+2)	Egreso Devengado (4)	Egreso Pagado (5)	Subejercicio (6=3-4)
1 SERVICIOS PERSONALES	205,733,125.00	302,616.12	206,035,741.12	82,036,319.41	82,029,533.41	123,999,421.71
1.1 REMUNERACIONES AL PERSONAL DE CARÁCTER PERMANENTE	154,968,572.96	1,799,470.79	156,768,043.75	70,195,222.00	70,195,222.00	86,572,821.75
1.2 REMUNERACIONES AL PERSONAL DE CARÁCTER TRANSITORIO	11,831,432.80	2,534,718.50	14,366,151.30	5,393,954.00	5,387,160.00	8,972,197.30
1.3 REMUNERACIONES ADICIONALES Y ESPECIALES	23,373,170.85	2,369,570.98	25,742,741.83	4,174,161.00	4,174,161.00	21,568,580.83
1.4 SEGURIDAD SOCIAL	0.00	0.00	0.00	0.00	0.00	0.00
1.5 OTRAS PRESTACIONES SOCIALES Y ECONÓMICAS	13,913,851.69	-6,619,729.23	7,294,122.46	2,047,126.41	2,047,126.41	5,246,996.05
1.6 PREVISIONES	169,731.20	-2,940.00	166,791.20	0.00	0.00	166,791.20
1.7 PAGO DE ESTÍMULOS A SERVIDORES PÚBLICOS	1,476,365.50	221,525.08	1,697,890.58	225,856.00	225,856.00	1,472,034.58
2 MATERIALES Y SUMINISTROS	68,459,142.00	6,526,312.51	74,985,454.51	12,482,220.99	10,884,625.86	62,503,233.52
2.1 MATERIALES DE ADMINISTRACIÓN, EMISIÓN DE DOCUMENTOS Y ARTÍCULOS OFICIALES	8,790,890.24	1,128,122.07	9,919,012.31	1,073,867.81	899,519.81	8,845,144.50
2.2 ALIMENTOS Y UTENSILIOS	3,067,832.93	69,700.85	3,137,533.78	2,322,458.61	2,270,633.53	815,075.17
2.3 MATERIAS PRIMAS Y MATERIALES DE PRODUCCIÓN Y COMERCIALIZACIÓN	1,824,519.76	8,830.67	1,833,350.43	18,230.00	18,230.00	1,815,120.43
2.4 MATERIALES Y ARTÍCULOS DE CONSTRUCCIÓN Y DE REPARACIÓN	11,914,686.09	2,989,784.13	14,904,470.22	465,478.98	401,431.78	14,438,991.24
2.5 PRODUCTOS QUÍMICOS, FARMACÉUTICOS Y DE LABORATORIO	4,669,356.11	31,483.04	4,700,839.15	1,614,418.71	1,237,301.53	3,086,420.44
2.6 COMBUSTIBLES, LUBRICANTES Y ADITIVOS	17,163,477.81	1,237,463.72	18,400,941.53	6,120,215.86	5,258,767.40	12,280,725.67
2.7 VESTUARIO, BLANCOS, PRENDAS DE PROTECCIÓN Y ARTÍCULOS DEPORTIVOS	6,177,645.12	334,041.45	6,511,686.57	391,525.49	380,254.30	6,120,161.08
2.8 MATERIALES Y SUMINISTROS PARA SEGURIDAD PÚBLICA	11,278,376.00	390,000.00	11,668,376.00	0.00	0.00	11,668,376.00
2.9 HERRAMIENTAS, REFACCIONES Y ACCESORIOS MENORES	3,572,357.94	336,886.58	3,909,244.52	476,025.53	418,487.53	3,433,218.99
3 SERVICIOS GENERALES	93,400,108.00	21,477,596.33	114,877,704.33	38,934,000.02	37,929,970.96	75,943,704.31
3.1 SERVICIOS BÁSICOS	53,037,428.04	8,314,896.62	61,352,324.66	21,138,813.83	21,133,353.83	40,213,510.83
3.2 SERVICIOS DE ARRENDAMIENTO	2,372,825.51	782,471.59	3,155,297.10	882,572.13	865,866.13	2,272,724.97
3.3 SERVICIOS PROFESIONALES, CIENTÍFICOS, TÉCNICOS Y OTROS SERVICIOS	11,257,577.11	5,002,084.17	16,259,661.28	6,756,688.79	6,370,406.44	9,502,972.49
3.4 SERVICIOS FINANCIEROS, BANCARIOS Y COMERCIALES	653,233.96	275,926.91	929,160.87	146,830.06	145,576.64	782,330.81

MUNICIPIO DE TEHUACÁN PUEBLA

ESTADO ANALÍTICO DEL EJERCICIO DEL PRESUPUESTO DE EGRESOS
 CLASIFICACIÓN POR OBJETO DEL GASTO (CAPÍTULO Y CONCEPTO)
 Del 1 de Enero al 31 de Mayo de 2016
 (Cifras en pesos)

Concepto	Egreso Aprobado (1)	Ampliaciones/Reducciones (2)	Egreso Modificado (3=1+2)	Egreso Devengado (4)	Egreso Pagado (5)	Subejercicio (6=3-4)
3.5 SERVICIOS DE INSTALACIÓN, REPARACIÓN, MANTENIMIENTO Y CONSERVACIÓN	3,537,129.11	6,384,611.09	9,921,740.20	953,459.26	881,571.86	8,968,280.94
3.6 SERVICIOS DE COMUNICACIÓN SOCIAL Y PUBLICIDAD	4,455,070.79	-7,933.55	4,447,137.24	1,038,508.52	1,029,008.12	3,408,628.72
3.7 SERVICIOS DE TRASLADO Y VIÁTICOS	1,579,539.46	114,643.29	1,694,182.75	408,258.88	408,258.88	1,285,923.87
3.8 SERVICIOS OFICIALES	6,544,812.89	525,029.77	7,069,842.66	3,223,410.35	3,213,993.86	3,846,432.31
3.9 OTROS SERVICIOS GENERALES	9,962,491.13	85,866.44	10,048,357.57	4,385,458.20	3,881,935.20	5,662,899.37
4 TRANSFERENCIAS, ASIGNACIONES, SUBSIDIOS Y OTRAS AYUDAS	27,354,433.00	4,267,296.82	31,621,729.82	8,083,690.72	7,600,099.93	23,538,039.10
4.1 TRANSFERENCIAS INTERNAS Y ASIGNACIONES AL SECTOR PÚBLICO	14,520,351.70	756,891.05	15,277,242.75	5,153,778.62	4,679,037.62	10,123,464.13
4.2 TRANSFERENCIAS AL RESTO DEL SECTOR PÚBLICO	10,001,667.69	-9,998,658.04	3,009.65	0.00	0.00	3,009.65
4.3 SUBSIDIOS Y SUBVENCIONES	0.00	0.00	0.00	0.00	0.00	0.00
4.4 AYUDAS SOCIALES	2,832,413.61	193,338.12	3,025,751.73	188,339.10	179,489.31	2,837,412.63
4.5 PENSIONES Y JUPLACIONES	0.00	13,315,725.69	13,315,725.69	2,741,573.00	2,741,573.00	10,574,152.69
4.6 TRANSFERENCIAS A FIDEICOMISOS, MANDATOS Y OTROS ANÁLOGOS	0.00	0.00	0.00	0.00	0.00	0.00
4.7 TRANSFERENCIAS A LA SEGURIDAD SOCIAL	0.00	0.00	0.00	0.00	0.00	0.00
4.8 DONATIVOS	0.00	0.00	0.00	0.00	0.00	0.00
4.9 TRANSFERENCIAS AL EXTERIOR	0.00	0.00	0.00	0.00	0.00	0.00
5 BIENES MUEBLES, INMUEBLES E INTANGIBLES	21,092,742.00	15,045,678.64	36,138,420.64	15,218,271.71	4,614,663.71	20,920,148.93
5.1 MOBILIARIO Y EQUIPO DE ADMINISTRACIÓN	4,143,608.94	48,338.23	4,191,947.17	202,872.71	156,108.71	3,989,074.46
5.2 MOBILIARIO Y EQUIPO EDUCACIONAL Y RECREATIVO	370,643.10	15,399.00	386,042.10	15,399.00	8,555.00	370,643.10
5.3 EQUIPO E INSTRUMENTAL MÉDICO Y DE LABORATORIO	224,585.70	-4,663.59	219,922.11	0.00	0.00	219,922.11
5.4 VEHÍCULOS Y EQUIPO DE TRANSPORTE	9,864,744.37	-18.00	9,864,726.37	0.00	0.00	9,864,726.37
5.5 EQUIPO DE DEFENSA Y SEGURIDAD	478,000.00	0.00	478,000.00	0.00	0.00	478,000.00
5.6 MAQUINARIA, OTROS EQUIPOS Y HERRAMIENTAS	1,332,370.78	-13,377.00	1,318,993.78	0.00	0.00	1,318,993.78
5.7 ACTIVOS BIOLÓGICOS	0.00	0.00	0.00	0.00	0.00	0.00
5.8 BIENES INMUEBLES	0.00	15,000,000.00	15,000,000.00	15,000,000.00	4,450,000.00	0.00
5.9 ACTIVOS INTANGIBLES	4,678,789.11	0.00	4,678,789.11	0.00	0.00	4,678,789.11
6 INVERSIÓN PÚBLICA	206,263,974.00	739,135.48	207,003,109.48	3,747,448.31	2,826,933.18	203,255,661.17
6.1 OBRA PÚBLICA EN BIENES DE DOMINIO	206,263,974.00	-2,050,808.53	204,213,165.47	3,747,448.31	2,826,933.18	200,465,717.16

MUNICIPIO DE TEHUACÁN PUEBLA

ESTADO ANALÍTICO DEL EJERCICIO DEL PRESUPUESTO DE EGRESOS
 CLASIFICACIÓN POR OBJETO DEL GASTO (CAPÍTULO Y CONCEPTO)
 Del 1 de Enero al 31 de Mayo de 2016
 (Cifras en pesos)

Concepto	Egreso Aprobado (1)	Ampliaciones/Reducciones (2)	Egreso Modificado (3=1+2)	Egreso Devengado (4)	Egreso Pagado (5)	Subejercicio (6=3-4)
PÚBLICO						
6.2 OBRA PÚBLICA	0.00	2,789,944.01	2,789,944.01	0.00	0.00	2,789,944.01
6.3 PROYECTOS PRODUCTIVOS Y ACCIONES DE FOMENTO	0.00	0.00	0.00	0.00	0.00	0.00
7. INVERSIONES FINANCIERAS Y OTRAS PROVISIONES	0.00	0.00	0.00	0.00	0.00	0.00
7.1 INVERSIONES PARA EL FOMENTO DE ACTIVIDADES PRODUCTIVAS	0.00	0.00	0.00	0.00	0.00	0.00
7.2 ACCIONES Y PARTICIPACIONES DE CAPITAL	0.00	0.00	0.00	0.00	0.00	0.00
7.3 COMPRA DE TÍTULOS Y VALORES	0.00	0.00	0.00	0.00	0.00	0.00
7.4 CONCESIÓN DE PRÉSTAMOS	0.00	0.00	0.00	0.00	0.00	0.00
7.5 INVERSIONES EN FIDEICOMISOS, MANDATOS Y OTROS ANÁLOGOS	0.00	0.00	0.00	0.00	0.00	0.00
7.6 OTRAS INVERSIONES FINANCIERAS	0.00	0.00	0.00	0.00	0.00	0.00
7.9 PROVISIONES PARA CONTINGENCIAS Y OTRAS EROGACIONES ESPECIALES	0.00	0.00	0.00	0.00	0.00	0.00
8. PARTICIPACIONES Y APORTACIONES	0.00	0.00	0.00	0.00	0.00	0.00
8.1 PARTICIPACIONES	0.00	0.00	0.00	0.00	0.00	0.00
8.3 APORTACIONES	0.00	0.00	0.00	0.00	0.00	0.00
8.5 CONVENIOS	0.00	0.00	0.00	0.00	0.00	0.00
9. DEUDA PÚBLICA	9,856,909.00	0.00	9,856,909.00	3,302,789.29	3,302,789.29	6,554,119.71
9.1 AMORTIZACIÓN DE LA DEUDA PÚBLICA	8,249,618.79	0.00	8,249,618.79	2,764,566.05	2,764,566.05	5,485,052.74
9.2 INTERESES DE LA DEUDA PÚBLICA	1,607,290.21	0.00	1,607,290.21	538,223.24	538,223.24	1,069,066.97
9.3 COMISIONES DE LA DEUDA PÚBLICA	0.00	0.00	0.00	0.00	0.00	0.00
9.4 GASTOS DE LA DEUDA PÚBLICA	0.00	0.00	0.00	0.00	0.00	0.00
9.5 COSTO POR COBERTURAS	0.00	0.00	0.00	0.00	0.00	0.00
9.6 APOYOS	0.00	0.00	0.00	0.00	0.00	0.00
9.9 ADEUDOS DE EJERCICIOS FISCALES ANTERIORES (ADEFAS)	0.00	0.00	0.00	0.00	0.00	0.00
TOTAL DEL GASTO	632,160,433.00	48,358,635.90	680,519,068.90	163,804,740.45	149,188,616.36	516,714,328.45

Bajo protesta de decir verdad declaramos que los Estados Financieros y sus notas,

MUNICIPIO DE TEHUACÁN PUEBLA

ESTADO ANALÍTICO DEL EJERCICIO DEL PRESUPUESTO DE EGRESOS
CLASIFICACIÓN POR OBJETO DEL GASTO (CAPÍTULO Y CONCEPTO)

Del 1 de Enero al 31 de Mayo de 2016
(Cifras en pesos)

son razonablemente correctos y son responsabilidad del emisor.



PRESIDENCIA
MUNICIPAL DE
TEHUACAN, PUE
2014-2018

C. ERNESTINA FERNÁNDEZ MÉNDEZ
PRESIDENTA MUNICIPAL

C. JOSÉ HONORIO PACHECO FLORES
SECRETARÍA GENERAL



SECRETARIA DEL
AYUNTAMIENTO
TEHUACAN, PUE.
2014-2018



TESORERIA
MUNICIPAL
TEHUACAN, PUE
2014 2018

C. MARÍA ELENA PÉREZ TAMÓN
PRESIDENTA MUNICIPAL